

JANUÁR 2020



*Moja* **POHODA**

ČASOPIS NIELEN PRE UŽÍVATEĽOV PROGRAMU POHODA

# Obsah

## 02

Novinky

## 10

Ponad štíty hôr

## 12

Riešenie pre Vaše  
firemné aplikácie

## 14

Pohodové recepty

## 15

Checklist na prelom roka

## 17

Tiež používa POHODU:  
Wrap Up – obaly na pečivo pre svet  
bez igelitu

## Moja POHODA

Január 2020 | release 12400

### **STORMWARE s.r.o.,**

Matúšova 48, 811 04 Bratislava,

tel.: +421 2 59 429 911,

[info@stormware.sk](mailto:info@stormware.sk), [www.stormware.sk](http://www.stormware.sk)

foto | archív STORMWARE





**Silvia Červenková**

marketingová manažérka  
STORMWARE s.r.o.

”

*Zimné obdobie býva plné zimných radovánok, chladných dní a dlhých večerov – večerov, počas ktorých Vám môže robiť spoločnosť nové číslo časopisu Moja POHODA.*

*Koniec roka je pre mnohých v znamení zhonu, a to nielen kvôli prípravám Vianoc a novoročných osláv, ale tiež z dôvodu účtovných a údajových uzávierok. Aby ste všetko zvládli s väčším pokojom a pohodou, pripravili sme pre Vás prehľadný checklist, ktorý Vám pomôže usporiadať si všetky povinnosti spojené s účtovaním na konci roka a postupne „odškrtnávať“ už tie splnené. Nájdete ich na strane 15 a 16.*

*V roku 2020 nás čaká opäť niekoľko legislatívnych zmien, predovšetkým v oblasti miezd. Program POHODA je tu práve preto, aby Vám s takýmito novinkami pomáhal. Určite Vás potešia rozšírené možnosti elektronického doručovania písomností v prípade, že sa na tomto spôsobe doručovania dohodne zamestnanec so zamestnávateľom. V programe POHODA pribudla tiež možnosť nastaviť si samostatné účty pre platenie daní. V oblasti skladového hospodárstva sme pridali niekoľko užitočných funkcií pre prácu s textovými zásobami. S novou funkcionalitou sa môžete stretnúť aj pri vytváraní priznania k dani z motorových vozidiel. Za zmienku tiež rozhodne stoja novinky týkajúce sa našej mobilnej aplikácie mPOHODA, kde určite oceníte novú agendu Predajky. Viac sa dočítate už na nasledujúcich stranách.*

“

*I napriek tomu, že zima je často nevlúdna, má aj svoje príjemnejšie stránky. Keď sa vyjasní, dokáže byť toto ročné obdobie čarokrásne. Sami sa o tom môžete presvedčiť na strane 10, kde nájdete reportáž z nášho preletu Snežky balónom POHODA. Samozrejme, stránky januárového vydania patria tiež jednému z našich partnerov. Konkrétne partnerskému riešeniu, vďaka ktorému si môžete vyskúšať POHODU v cloude. A nechýba ani zaujímavý príbeh z pravidelnej rubriky Tiež používa POHODU. Tentoraz je o funkčných vrecúškach na pečivo Wrap Up.*

*Záverom by sme Vám radi poďakovali za dôveru, ktorú do nás vkladáte a popriali Vám, aby sa rok 2020 vydaril presne podľa Vašich predstáv.*

# POHODA Január 2020

„Januárová verzia sa tradične nesie v znamení legislatívnych zmien, ktoré nás čakajú od 1. 1. 2020, a to predovšetkým v oblasti miezd. Nová verzia samozrejme obsahuje i ďalšie novinky rozširujúce funkčnosť programu. O tých najdôležitejších sa dozviete na nasledujúcich riadkoch.“

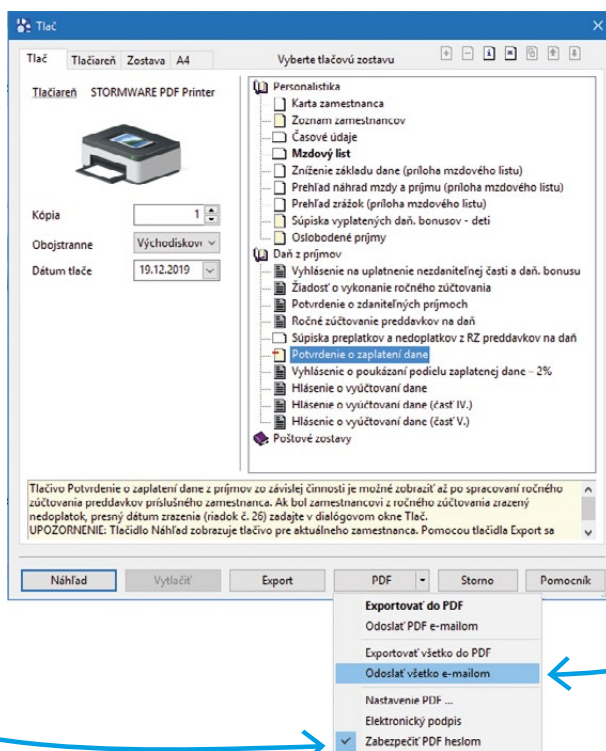
## Rozšírené možnosti elektronického doručovania písomností

Doteraz bolo možné odosielať zamestnancom do e-mailovej schránky iba výplatnú pásku. Po 31. 12. 2019 zákon umožňuje zamestnancom a zamestnávateľovi dohodnúť si elektronické doručovanie ďalších písomností, ako je Potvrdenie o zdaniteľných príjmoch, Ročné zúčtovanie preddavkov na daň a Potvrdenie o zaplatení dane.

Z uvedeného dôvodu sme v programe POHODA upravili charakter tlačovej zostavy Potvrdenie o zaplatení dane. Po novom ide zostavu pre jedného

zamestnanca a je možné ju hromadne odoslať do e-mailovej schránky jednotlivým zamestnancom vo formáte PDF.

Pri elektronickom doručovaní je potrebné mať v dialógovom okne Tlač v ponuke tlačidla PDF aktívnu možnosť Zabezpečiť PDF heslom. Heslo, ktorým sú zabezpečené pracovnoprávne dokumenty nastavíte v agende Personalistika na záložke Poistenie



Elektronicky zasielané tlačivá musia okrem zabezpečenia heslom obsahovať predtlačný odtlačok pečiatky zamestnávateľa a faksimile podpisu zamestnávateľa. Tie nastavíte v sekcii Globálne nastavenie/Pečiatka. Následne stačí v ponuke tlačidla PDF zvoliť povel Odoslať všetko e-mailom a v programe dôjde k hromadnému odoslaniu tlačív do e-mailovej schránky jednotlivým zamestnancom



Využitím funkcie Zviazané zostavy je možné odoslať zamestnancom potrebné tlačivá naraz v rámci jedného e-mailu. Podrobný postup, ako zviazať tlačové zostavy, nájdete priamo v pomocníku k programu POHODA.

# Možnosť nastavenia účtov pre platenie daní

Aby sme Vám prácu v programe POHODA ešte viac uľahčili, pridali sme do sekcie Dane v agende Globálne nastavenie novú časť Účty pre platenie daní, v ktorej teraz môžete zadať bankové účty pre platenie jednotlivých daní.

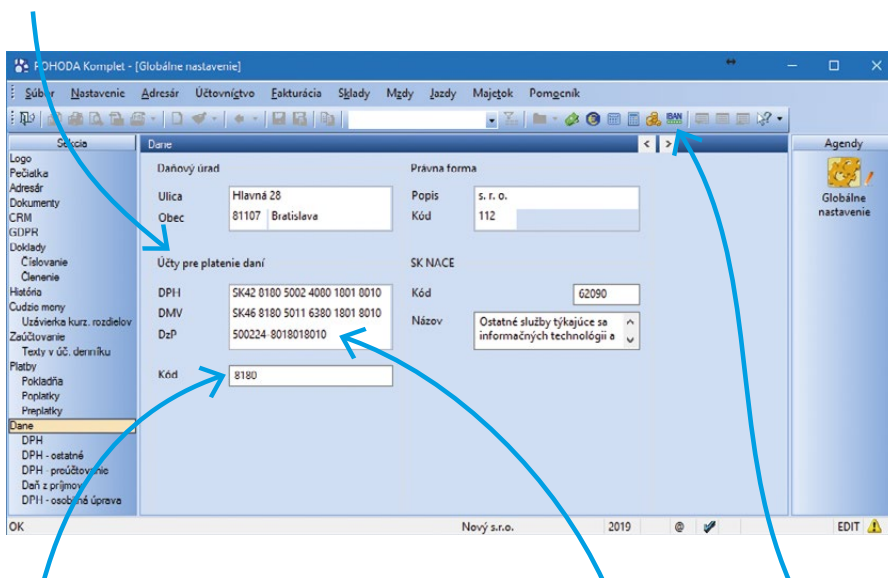
Číslo účtu, ktoré ste mali doteraz zadané v pôvodnom poli Účet, nájdete od novej verzie v poli pre platbu dane z pridanej hodnoty (DPH).

Účet pre platbu dane zo závislej činnosti sme aj naďalej ponechali v sekcii Inštitúcie v agende Globálne nastavenie/Mzdy.



Do tejto časti môžete samostatne zadať účet pre platbu dane z pridanej hodnoty (pole DPH), z motorových vozidiel (pole DMV) a z príjmov fyzických, resp. právnických osôb (pole DzP)

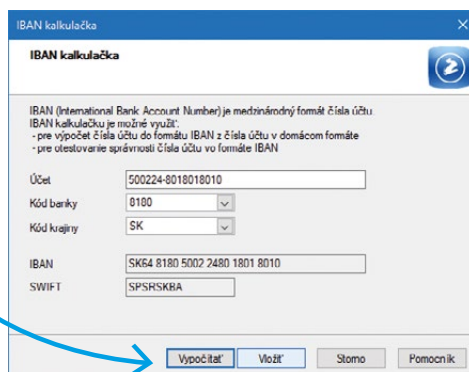
Čísla účtov pre platenie daní v tvare IBAN môžete vygenerovať pomocou IBAN kalkulačky.



V poli Kód je potrebné mať zadaný kód 8180 alebo SPSRSKBA

Do príslušného poľa zadajte bez medzier predčísle účtu prináležiace konkrétnej dani, pomlčku a osobný účet daňovníka (OÚD) a následne použite IBAN kalkulačku

Stlačením tlačidla Vypočítať program vygeneruje účet vo formáte IBAN a po kliknutí na Vložiť ho automaticky vloží do príslušného poľa pre platbu dane

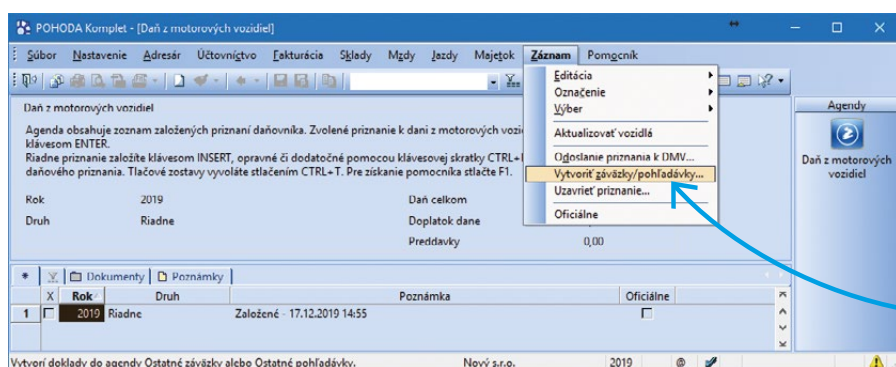


Predčísčia účtov pre platenie daní spravovaných daňovými úradmi nájdete tiež v pomocníkovi k programu POHODA po stlačení klávesovej skratky Ctrl+F1 na príslušnom poli.



# Nová funkcionálna pri práci s priznaním k dani z motorových vozidiel

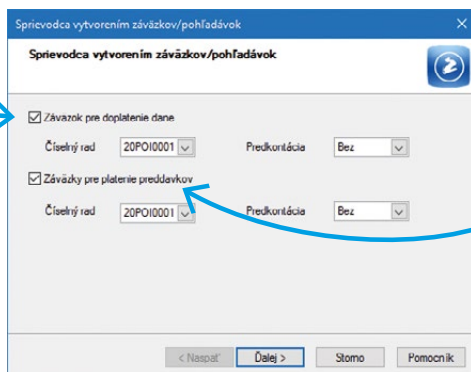
Ďalšou novinkou januárovej verzie programu POHODA určite potešíme všetkých, ktorí spracovávajú priznanie k dani z motorových vozidiel. Do agendy Daň z motorových vozidiel sme pridali nový povel pre automatické vytvorenie záväzku k daňovému nedoplatku, resp. pohľadávky k preplatku na dani.



*Cez povel Vytvoriť záväzky/pohľadávky... v ponuke Záznam môžete automaticky vytvoriť záväzky z titulu nedoplatku na dani, resp. pohľadávky v prípade daňového preplatku a vygenerovať preddavky na daň na ďalšie zdaňovacie obdobie*



*Záväzky, resp. pohľadávky môžete automaticky vytvoriť aj prostredníctvom voľby Vytvoriť záväzky/pohľadávky pri uzatváraní priznania povelom Záznam/Uzavrieť priznanie...*



*V sprievodcovi zvolte číselný rad, ktorý má byť pre vytvorený doklad použitý a predkontáciu, na ktorú sa doklad zaúčtuje*

*Ak Vám zo zákona vyplýva povinnosť platiť preddavky, zaškrtnite túto voľbu. Zvoľte číselný rad a predkontáciu, ktoré sa pri generovaní záväzkov do agendy Ostatné záväzky použijú. Preddavok POHODA vypočíta na základe predpokladanej dane uvedenej na riadku č. 40 priznania. Podľa výšky predpokladanej dane program vytvára štvrtročné alebo mesačné preddavky*



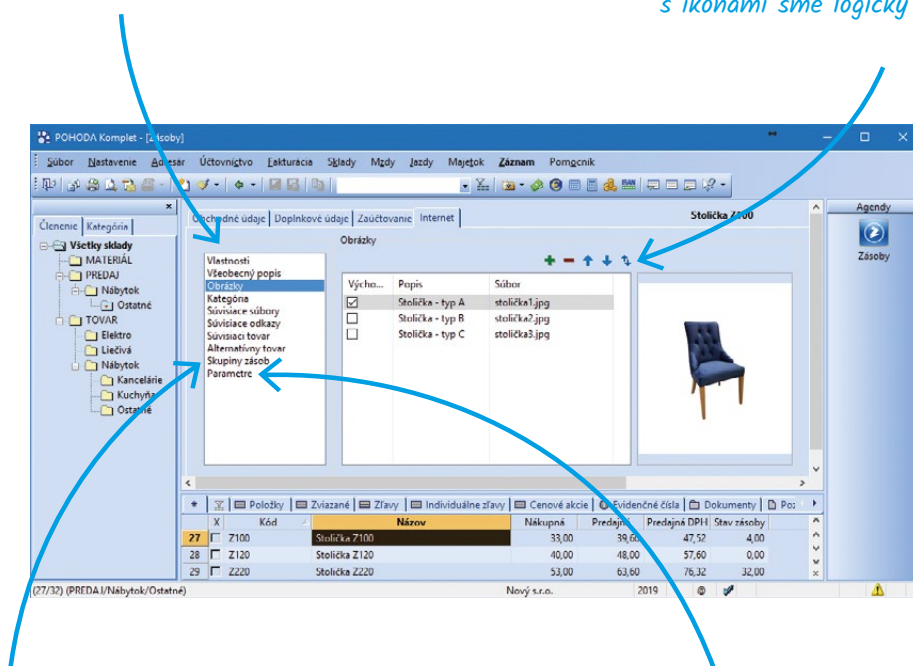
*Pred generovaním záväzkov je potrebné do sekcie Globálne nastavenie/Dane do časti Účty pre platenie daní doplniť správne číslo účtu pre platenie dane z motorových vozidiel. Zároveň Vám odporúčame doklady generovať v prechodnom období, a to z dôvodu, aby Vám program ponúkol číselný rad pre nasledujúce obdobie.*

# Prehľadnejšia záložka Internet

Nakupovanie na internete je v dnešnej dobe stále častejšie – mnohí zákazníci si zvykli vyberať tovar už len tam. Pre podnikateľov je tak e-shop veľmi dôležitý a je podstatné, aby fungoval správne a efektívne. Určite Vás preto poteší, že sme upravili záložku Internet v agende Zásoby, aby bola prehľadnejšia a užívateľsky prívetivejšia.

*V sekcii Vlastnosti sme odstránili pole Súvisiace súbory a Súvisiace odkazy a pridali sme ich ako samostatné sekcie*

*V jednotlivých sekciách sme nahradili staré ikony pre pridávanie a mazanie položiek (napr. obrázkov), pridali sme novú ikonu pre zmenu poradia položiek a celé menu s ikonami sme logicky zoradili*



*Do sekcie Skupiny zásob sme pridali kontextové menu dostupné cez pravé tlačidlo myši. Vďaka nemu teraz jednoducho otvoríte agendu Skupiny zásob*

*V sekcii Parametre sme nahradili ikonu pre zoznam položiek v stĺpci Hodnota*



*Navyše je možné po novom prechádzať jednotlivé sekcie a ich časti priamo z klávesnice.*



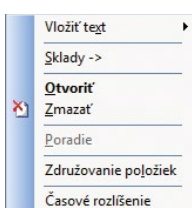
Všeobecný popis zásoby uvedený na záložke Internet môžete po novom tiež hromadne upravovať. Stačí z ponuky Záznam/Editácia/Upraviť záložku Internet... otvoriť sprievodcu hromadnou úpravou záznamov na záložke Internet. Na druhú stranu tohto sprievodcu sme doplnili nové parametre Stručný popis a Podrobný popis, vďaka ktorým môžete do rovnomenných polí pri vybraných zásobách hromadne vkladať alebo mazať formátovaný text.

# Užitočné funkcie pre prácu s textovými zásobami

Aby bola skladová evidencia maximálne prehľadná, rozlišujeme v programe POHODA niekoľko typov zásob a neustále rozširujeme ich funkčnosť. Vo verzii 12400 sme sa zamerali na zásoby typu Textová a pripravili sme pre Vás hneď 3 novinky.

Na začiatok je potrebné uviesť, že všetky úpravy sa týkajú textových zásob, ako aj textových položiek s väzbou na inú agendu; napríklad pôvodne skladová položka vydaná faktúrou prenesená do výdajky.

1. Z textových zásob na položkách dokladu sa teraz môžete prepnúť do agendy Zásoby pomocou povelu Otvoriť z ponuky zobrazenej cez pravé tlačidlo myši.



2. Pri prenose medzi nákupným a predajným dokladom sa po novom aj v prípade textovej zásoby používa predajná cena z agendy Zásoby podobne ako pri skladových položkách.

Nákupná	3,00
Predajná	<input type="checkbox"/> 3,90

3. Po novom sa pri prenosoch textových položiek použijú aj ďalšie údaje zadané v agende Zásoby. Konkrétne ide o pole Náklad, Výnos, Členenie DPH, Členenie KV DPH, Záruka a polia s údajmi pre Intrastat.

Kód	Položka	Množstvo	Prenesené	M.j.	Jedn.cena	S	DPH	DPH %	Zlava %	Čiastka	DPH	PDP	Kód tovaru	Druh služby MOSS
	Poznámka	Par.sym.	Evidenčné č.	Predkontácia	Č.LDPH	Č.I.KV DPH	Stredisko	Činnosť	Zákazka	Expirácia	Záruka	Z.j.		
1	POUKAZ Darčekový poukaz	1,00	0,00	ks	3,90	<input type="checkbox"/>	20 %	0,00%	3,90	0,78	<input type="checkbox"/>		6 mesiace	
			2	UD	A1									

A to nie je zďaleka všetko! Prehľad všetkých noviniek nájdete na

[www.pohoda.sk/novinky](http://www.pohoda.sk/novinky)





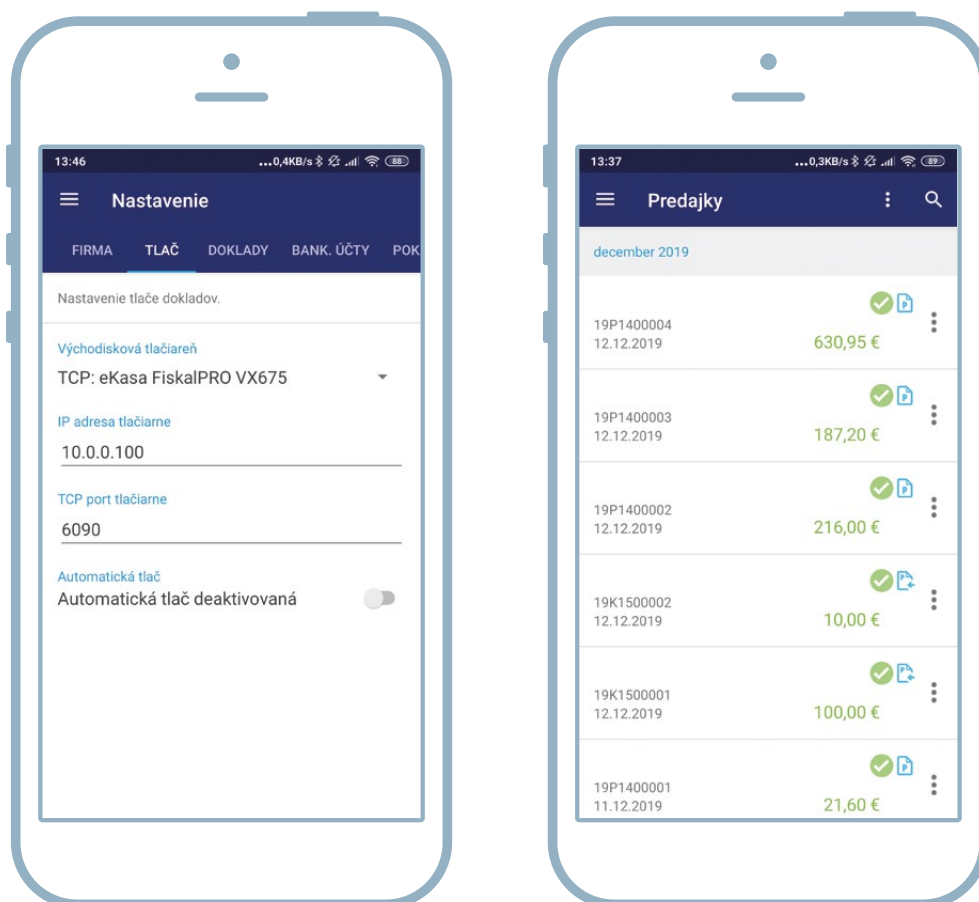
# Aplikácia

## mPOHODA verzia 4.1

„V aplikácii mPOHODA neustále pokračujeme v plnení Vašich prianí. Tentoraz sme do novej verzie zapracovali agendu Predajky a z mobilnej verzie aplikácie mPOHODY sme umožnili tlač na eKasa tlačiareň. Aktuálne je zapracovaná podpora tlače na eKasa tlačiareň FiskalPRO VX 675. Veríme, že túto novinku ocenia najmä tí, ktorí potrebujú predávať priamo v teréne. V agende Predajky sme tiež zapracovali možnosť zadávať doklady typu Vklad a Výber a ich následnú tlač na eKasa tlačiareň.“

## Nová agenda Predajky

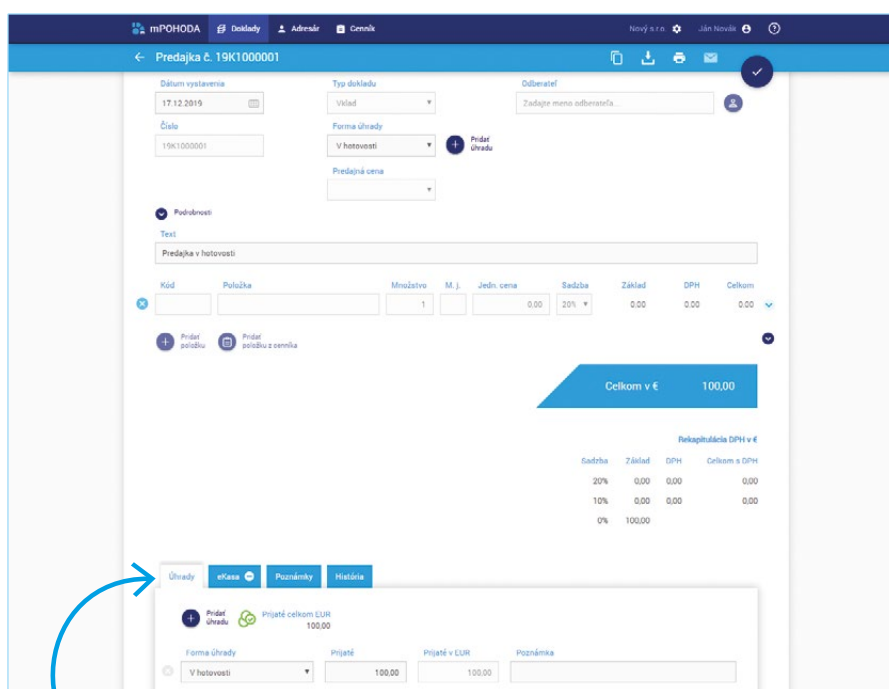
Ak potrebujete predávať v teréne, určite oceníte novú agendu Predajky. S mobilnou aplikáciou môžete vystavovať doklady v teréne a následne ich tlačiť na mobilnú WiFi eKasa tlačiareň. Stačí, ak si danú tlačiareň pripojíte do tej istej WiFi siete, v ktorej je mobilné zariadenie s aplikáciou mPOHODA a následne nastavíte v aplikácii IP adresu a port tlačiarnie. Následne potom môžete vystavovať doklady.



# Zaznamenávanie vkladov a výberov do pokladní v agende Predajky

Všetci, ktorí potrebujú rýchlo vystaviť doklad na predávaný tovar, často siahnu po predajke. V novej agende Predajky sme navyše umožnili zaznamenávať i vklady a výbery do pokladní.

Jednotlivé typy záznamov vytvorených v agende Predajky od seba rozoznáte pomocou ikon



Hodnota vkladu, resp. výberu sa zadáva na záložke Úhrady, kde vyberiete zodpovedajúcu hotovostnú formu úhrady a zapíšete požadovanú hodnotu vkladu, resp. výberu do poľa Prijaté

Potešili Vás novinky? Ak áno, budeme radi, keď aplikáciu odporučíte ďalším užívateľom, či už osobne, alebo napríklad prostredníctvom recenzie na Google Play či AppStore. Ak Vám v aplikácii niečo chýba, dajte nám to prosím vedieť na

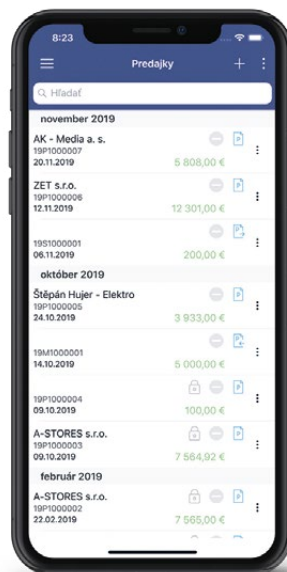
[mpohoda@stormware.sk](mailto:mpohoda@stormware.sk)

# Užívateľské vylepšenia aplikácie mPOHODA

Do aplikácie mPOHODA nepridávame iba nové funkcie, záleží nám tiež na tom, aby bola čo najviac užívateľsky prívetivá a bola v reálnej prevádzke skutočným pomocníkom. Preto našu aplikáciu neustále vylepšujeme i po tejto stránke a veríme, že Vás nasledujúca novinka poteší.




Dbáme na to, aby mPOHODA dobre fungovala na starších zariadeniach a zároveň využila vlastnosti tých najnovších. V nových verziách tak aplikácia naplno využíva obrazovku s výrezom.



## RIEŠENIE PRE ÚČTOVNÉ FIRMY A ICH KLIENTOV

RÝCHLE ODOMKNUTIE LIMITOV  
APLIKÁCIE mPOHODA



Ako už asi viete, aplikácia mPOHODA je v „plnej výbave“ dostupná iba vlastníkom programu POHODA s aktuálnym SERVIS. Ak ste administrátorom viacerých firiem (napr. ako účtovná firma), môžete svojim klientom, resp. užívateľom, zakúpiť licenciu POHODA Mini hromadne – túto možnosť po novom nájdete priamo vo svojom účte webovej aplikácie.

Stačí, keď v správe firiem webovej aplikácie mPOHODA vyplníte počet firiem, pre ktoré

chcete zakúpiť licenciu POHODA Mini. Postup pre odomknutie limitov sa dozviete v priebehu nákupného procesu.

**Zakúpením licencie si môže klient odomknúť limity, ale v nastavení vzájomnej komunikácie zostáva všetko po starom. Synchronizácia údajov i naďalej prebieha s Vaším programom POHODA.**

# Ponad štítý hôr

Nad Krkonošmi panuje kľudné počasie a turistom, ktorí si v toto pekné zimné odpoľudnie „vyšliapali“ na najvyššiu českú horu, sa naskytuje neobvyklý pohľad. Nad Snežkou totiž práve prelietajú 4 teplovzdušné balóny. Niektorým sa môže zdať, že ich klame zrak, je to však skutočnosť. Tento rok v zime sa totiž uskutočnil jedinečný prelet balónov cez Snežku.


Ako asi každá podobná akcia, aj táto začínala hľadaním vhodného smeru vetra. Aby totiž balóny preleteli priamo nad Snežkou, je dôležité zvoliť naozaj správne miesto vzletu. Musí sa sledovať hlavne predpoveď počasia a mať prehľad o rýchlosti a smere vetra. Voľba preto nakoniec padla na letisko vo Vrchlabí a ako sa neskôr ukázalo, bol to zásah do čierneho. Počasie prialo, a tak sa už nemuselo na nič čakať a štyri balóny, samozrejme vrátane balónu POHODA, po potrebnej príprave odštartovali.

Let bol pokojný, a tak sa všetci zúčastnení zanedlho mohli kochať nádhernými výhľadmi na


krkonošské štíty, vrátane toho najvyššieho. Pre zaujímavosť, balóny sa držali vo výške 300 metrov nad vrcholom Snežky, a to predovšetkým z dôvodu bezpečnosti, na poľskej strane sa hora totiž prudko zvažuje dolu a vzduchový rotor by mohol balón stiahnuť príliš nízko k zemi.

Asi po dvoch hodinách od štartu tak v Poľsku bezpečne pristáli balóny, ktorých pasažieri na tento zážitok určite nikdy nezabudnú. Možnosť vidieť Krkonoše z vtáčej perspektívy sa totiž nenaskytne každý deň.

*Vďaka jasnému počasiu sa Krkonoše ukázali v celej svojej kráse*



*Tak trochu iný pohľad na najvyššiu českú horu – spoznávate ju?*



*Snežka na dohľad alebo balón POHODA sa blíži ku svojmu cieľu*

# NAJPOHODLNEJŠÍ CLOUD PRE VAŠE FIREMNÉ APLIKÁCIE



Služba [AppOn.cloud](https://sk.appon.cloud/) pre zníženie Vašich nákladov na IT, prácu odkiaľkoľvek, používanie rôznych zariadení a maximálnu bezpečnosť Vašich údajov.



## TECHNICKÁ PODPORA

Kedykoľvek potrebujete, technická podpora je Vám k dispozícii.



## SPOLUPRÁCA

Cloud je ideálnym miestom pre spoluprácu v podnikaní.



## ZABEZPEČENIE ÚDAJOV

Maximálna a zaručená vďaka certifikácii NBÚ (CZ) a ISO 27001.



## PRÍSTUP ODKIAĽKOL'VEK

Práca z kancelárie, z domova, od zákazníka alebo z úradu.



## INOVÁCIE

Neustále aktualizujeme a rozširujeme služby pre Vás.



## ZÁKAZNÍCKY PORTÁL

Správa služieb, fakturácia a zmluvy na jednom mieste.



AppOn.cloud

**POHODA**  
Ekonomický systém

## Náš klient, spoločnosť Necto s.r.o., ktorá používa službu AppOn.cloud

**Spoločnosť Necto s.r.o. sa zaoberá poskytovaním komplexných služieb v oblasti vedenia jednoduchého a podvojného účtovníctva, spracovania miezd a daňových priznaní pre fyzické a právnické osoby. Spoločnosť stavia na profesionálnom a individuálnom prístupe ku každému klientovi podľa jeho špecifických potrieb.**


„Cloudové služby využívame už od roku 2015. Pôvodne sme účtovný systém POHODA prevádzkovali na lokálnych počítačoch a údaje sme zálohovali do lokálneho úložiska v našej kancelárii. Ako sa ale postupne zvyšoval počet zákazníkov, ktorých obsluhujeme, zvýšila sa aj naša potreba spolupráce nad údajmi. Keďže pracujeme s citlivými údajmi našich zákazníkov, museli sme sa takisto zamerať na ich efektívnejšie zabezpečenie a predovšetkým bolo nutné nájsť riešenie naozaj bezpečného a spoľahlivého zálohovania všetkých údajov. Služba AppOn.cloud nám pomohla vo všetkých smeroch. Naše údaje, resp. údaje našich klientov, sú dnes bezpečne uložené v dátovom centre a prístup k nim je niekoľkonásobne ochránený. Okrem spoľahlivého zálohovania všetkých údajov nám administrátori služby AppOn.cloud pomáhajú udržiavať náš účtovný systém POHODA neustále aktualizovaný a dostupný aj mimo kancelárie. Vďaka tomu máme čas sa o to viac venovať potrebám našich zákazníkov,“ popisuje Martin Šlapanský, konateľ spoločnosti.

„Služba AppOn.cloud nám umožňuje pracovať z rôznych miest, či už je to kancelária, domov, kancelária nášho klienta, kaviareň na pláži, ba dokonca aj pri čakaní na úrade alebo v čakárni u lekára. Všade, kde máme prístup k internetu sa dostaneme aj k nášmu systému POHODA a ku všetkým údajom. Tým sme klientom k dispozícii kedykoľvek a kdekoľvek. Využitie cloudovej služby má aj niektoré ďalšie súvislosti. Napríklad systém POHODA nemusíme sami aktualizovať. Stačí,

aby sme kontaktovali technickú podporu služby AppOn.cloud a administrátori urobia aktualizáciu systému za nás. Veľkou výhodou pritom je, že ak by počas aktualizácie došlo k akémukoľvek problému, začnú ho správcovia cloudu okamžite riešiť na úrovni infraštruktúry alebo priamo s výrobcom softvéru POHODA, čo nám ušetrí veľa času a problémov,“ tvrdí Martin Šlapanský.

„V súčasnosti máme v cloude okrem účtovného systému POHODA aj e-mailové služby, takže všetky kľúčové nástroje pre chod firmy a poskytovanie služieb zákazníkom máme zabezpečené a efektívne nastavené profesionálmi, ktorí svojej práci naozaj rozumejú. Pokiaľ nechcete alebo nemôžete denne riešiť problémy s IT, je cloudové riešenie pre účtovný program a iné aplikácie k nezaplateniu,“ dodáva Martin Šlapanský.

Vyskúšať POHODU v cloude môžete na <https://pohoda-sk.appon.cloud/>




Zoznam všetkých riešení na [www.pohodaplus.sk](http://www.pohodaplus.sk)


# Pohodové recepty

## Šablóny pre rýchlejší zápis záznamov

Pre využitie šablón budete potrebovať

- Kláves F8 alebo ikonu 
- Povel **Previesť na šablónu**
- Povel **Upraviť šablóny**

Používate často rovnaké typy dokladov? Aby ste nemuseli neustále vypisovať rovnaké údaje, využite šablóny. Vytvoríte si ich môžete takmer vo všetkých agendách a uvidíte, že zápis záznamov bude vďaka nim o poznanie rýchlejší.

Ponuku pre šablóny nájdete na štandardnej lište cez ikonu  alebo kláves F8.

Pomocou povelu **Previesť na šablónu** môžete založiť novú šablónu z aktuálneho dokladu. Jej názov zapíšete do poľa, ktoré sa objaví v ľavom hornom rohu formulára. Režim práce so šablónami ukončíte opäť kliknutím na ikonu pre šablóny alebo klávesom F8. Povel **Upraviť šablóny** otvorí zoznam šablón pre danú agendu. Pri vytváraní novej šablóny vyplňajte iba tie polia, ktoré chcete mať následne predvyplnené na novom doklade. Použitie šablóny vykonáte kliknutím na Vami pridelený názov v ponuke, ktorá sa rozbalí po stlačení klávesu F8.



## Sviatočná pohoda

Na medové perníky budete potrebovať

- 65 dkg hladkej múky
- 25 dkg práškového cukru
- 10 dkg medu
- 5 dkg masla
- 4 žĺtky (+ 1 vajčko na potretie upečených perníkov)
- 2 lyžičky perníkového korenia
- 2 lyžičky jedlej sódy
- 4 lyžice mlieka

Na doske vypracujeme všetky suroviny do hladkého cesta. Cesto necháme najlepšie cez noc odležať na chladnejšom mieste. Na druhý deň cesto rozvalkáme na asi 0,5 cm hrubý plát a vykrajujeme vybrané tvary. Plech vyložíme papierom na pečenie a perníky pečieme na 180 °C dozlatista. Ihneď po vytiahnutí z rúry ich potrieme rozšľahaným vajčkom. Perníky ľubovoľne ozdobíme bielkovou plevou.





podvojn<sup>é</sup> účtovníctvo

jednoduch<sup>é</sup> účtovníctvo

podvojn<sup>é</sup> i jednoduch<sup>é</sup> účtovníctvo

  
*Keď mám  
dokončen<sup>é</sup>,  
zaškrtnem*

# PRELOM ÚČTOVNÝCH OBDOBÍ

- Použijem režim Účtovanie na prelome účtovných období zaškrtnutím voľby Účtovanie v nasledujúcom období bez údajovej uzávierky v dialógovom okne Účtovníctvo/Uzávierka/Účtovanie na prelome období...
- Pritom môžem rovno zaúčtovať doklady k časovému rozlíšeniu a odpisy dlhodobého majetku ešte pred vykonaním údajovej uzávierky.

- V stavovom riadku skontrolujem nastavenie prechodného účtovného obdobia.
- Skontrolujem nastavenie číselných radov pre rok 2020, ktoré by mali začínať číslom 20.

Účtovanie na prelome období využijem, keď budem potrebovať ešte pred vykonaním účtovnej a údajovej uzávierky 2019 zapisovať doklady vzniknuté v novom účtovnom období, vystavovať mzdy či pripravovať priznanie k DPH.

# ÚČTOVNÁ UZÁVIERKA

## Skôr ako začnem

- Synchronizujem údaje s mobilnou aplikáciou mPOHODA, doplnkom POHODA PSÚ a POHODA Kasa Offline.
- Dokončím všetky záznamy a priradím im predkontáciu.

## Skontrolujem účtovníctvo

- Záznamy s predkontáciou Bez, Neviem a vlastnou predkontáciou Bez, vrátane väzieb na zdrojové doklady.
- Počiatočné stavy na súvahových účtoch.
- Podvojn<sup>osť</sup> zápisov.
- Zostatky na bankových účtoch a v pokladniach.
- Obstaranie zásob.
- Nulový zostatok pri niektorých účtoch (111, 131, 395, 399, 431).
- Súvaha a výsledovka, riadky výkazov a zostatky jednotlivých účtov.
- Porovnanie zostatkov účtov 311 a 321 so saldom a knihou pohľadávok a záväzkov.

Na kontrolu správnosti zaúčtovania a prípadné dohľadanie chybn<sup>é</sup> zaúčtovaných dokladov môžem využiť kontrolné zostavy, ktoré nájdem v dokladových agendách v dialógovom okne Tlač.

## Pripravím si podklady pre daňové povinnosti

- Ak robím uzávierku kurzových rozdielov, v agende Kurzový lístok zadám kurz k uzávierke kurzových rozdielov k 31. 12. 2019.
- Vykonám uzávierku kurzových rozdielov neuhradených pohľadávok a záväzkov v cudzích menách kurzom k 31. 12. 2019.
- Ak mám valutovú pokladňu alebo devízový účet, prepočítam ich konečný stav kurzom ECB k 31. 12. 2019.
- Skontrolujem časové rozlíšenie dokladov účtovaných alebo hradených na prelome období.
- Ak som počas roka vykonal/a krátenie odpočtu dane podľa zákona o DPH, doúčtujem vysporiadací koeficient.
- Zostavím inventúru a zaúčtujem ju.
- Preúčtujem nevyfakturované dodávky a materiál na ceste.
- Pri skladoch účtovaných spôsobom A zaúčtujem odchýlku metódy váženej nákupnej ceny.
- Pri skladoch účtovaných spôsobom B zaúčtujem počiatočný stav zásob a konečný stav zásob zistený pri inventarizácii.

- Zaúčtujem splatnú daň z príjmov z bežnej činnosti.
- Prepočítam váženú nákupnú cenu všetkých zásob.
- Vykonám ročné zúčtovanie preddavkov na daň z príjmov zo závislej činnosti zamestnancom, ktorí si o ročné zúčtovanie požiadali.
- Vytvorím zamestnancom za daný rok ELDP.

## Mohlo by sa mi hodiť

Podklady pre daň z príjmov nájdem v agende Účtovníctvo/Daň z príjmov.

Pre zostavenie priznania k dani z príjmov a poznámok k účtovnej uzávierke môžem využiť agendy Priznanie k dani z príjmov a Poznámky k uzávierke v ponuke Účtovníctvo/Daň

z príjmov. Účtovníctvo si skontrolujem pomocou kontrolných zostáv v jednotlivých agendách.

Pre zostavenie priznania k dani z motorových vozidiel môžem využiť agendu Priznanie k dani z motorových vozidiel v ponuke Účtovníctvo/Daň z motorových vozidiel.

Keď si nebudem vedieť poradiť, pomôže mi databáza najčastejších otázok a odpovedí ([www.stormware.sk/faq](http://www.stormware.sk/faq)), videonávody ([www.stormware.sk/videonavody](http://www.stormware.sk/videonavody)), školenie zamerané na účtovnú uzávierku ([www.stormware.sk/skoleni/ucetni-uzaverka.aspx](http://www.stormware.sk/skoleni/ucetni-uzaverka.aspx)), alebo návod na ukončenie účtovného obdobia a účtovnú uzávierku ([www.stormware.sk/podpora/faq/pohoda/ukonceni-obdobi.aspx](http://www.stormware.sk/podpora/faq/pohoda/ukonceni-obdobi.aspx)).

*Ak máte všetko pripravené, účtovnú uzávierku spustíte povelom Účtovníctvo/Uzávierka/Účtovná uzávierka...*

# ÚDAJOVÁ UZÁVIERKA

Vďaka údajovej uzávierke oddelíte údaje jednotlivých účtovných období do samostatných súborov a do nového roka prevediete len údaje potrebné pre prácu v novom roku. Údajová uzávierka je nenávratná operácia, preto skôr ako ju spustíte, odporúčame najprv vykonať správu databázy a jej zálohovanie.

*Ak máte všetko skontrolované a zálohované, údajovú uzávierku spustíte povelom Účtovníctvo/Uzávierka/Údajová uzávierka...*

## Moje úlohy

- .....
- .....
- .....
- .....
- .....

## Moje poznámky

.....

.....

.....

.....

.....

VAŠA POHODA

tiež používa  
**POHODU**

# Wrap Up

obaly na pečivo pre svet  
bez igelitu

Aj obyčajné vrecúško na chlieb môže byť funkčné, rovnako ako oblečenie, tričko alebo ponožky. V dnešnej dobe je každý textilný obal užitočný, ak nahrádza plastové sáčky, ktorým snáď čo možno najskôr odzvoní ako v obchodoch, tak aj v domácnostiach.



Wrap Up s.r.o.  
Jana Trčky 1781  
Frýdlant nad Ostravicí  
[www.wrapup.cz](http://www.wrapup.cz)

prevádzka — predajňa  
Zámecká 56  
Frýdek Místek

## Čo je to wrapáčik?

Funkčné vrecúško Wrap Up, ktorému užívatelia začali hovoriť wrapáčik, je bavnené vrecúško doplnené špeciálnou vnútornou textíliou, ktorá sa správa ako membrána spomaľujúca únik vlhkosti, takže chlieb vydrží dlhšie čerstvý. Súčasne prepúšťa vzduch a pečivo „dýcha“, preto neplesnivie tak rýchlo ako v igelite. Vrecúško je tak kompromisom medzi utierkou a igelitovým sáčkom, navyše má pekný dizajn v mnohých zaujímavých vzorkách látok.

## Ako vrecúško vzniklo?

Na začiatku chceli dve sestry, Darja Blahutová a Lea Pajurková Duží, nájsť textilnú alternatívu k plastovým krabičkám na desiaty pre deti a šiť vo voľnom čase zaujímavé a užitočné obaly. Pri hľadaní vhodnej textílie našli výrobcu špeciálnych látok s nánosovaním a získali vzorky textílie, ktorá má vhodné vlastnosti aj pre uchovávanie potravín. Na chlieb táto textília funguje výborne a čím je chlieb kvalitnejší (kváskový, žitný, bez starej strúhanky a pod.), tým vydrží dlhšie. Výrobu vrecúška a jeho finálnu podobu si potom nechali zapísať ako chránený vzor.

## Ako sa začalo predávať?

Začiatky podnikania popisuje Lea Pajurková Duží: „Záujem zákazníkov nás prekvapil. Mali sme jednoduchý web a účtovný systém pod DOS. Všetky faktúry sme vypisovali a balíčky nosili na poštu, čo bolo veľmi neefektívne a zvládli sme to len za výdatnej podpory rodiny. Keď záujem neutíchol, museli sme sa rozhodnúť, že do toho pôjdeme naplno a vybudujeme priestory pre expedíciu aj pre predajňu. Kúpili sme účtovný systém POHODA a mostíkom ho prepojili s vylepšeným e-shopom. To nás veľmi posunulo, zrýchlilo expedíciu a mohli sme rozšíriť sortiment.“

## Čo je v pláne ďalej?

Vrecúška sú k dispozícii tiež v niektorých obchodoch so zdravou výživou a predajniach s bezobalovým nakupovaním. Preto je v pláne rozšíriť sortiment ešte o bavnené vrecúška pre bezobalové nakupovanie. Navyše pre šitie malých vrecúšok sa dajú využiť všetky zvyšky látok a nič sa nemusí vyhadzovať. Vrecúška na chlieb sa skvelo hodia tiež ako darček. Dnešná doba praje ekologickým zámerom a bezodpadovým technológiám a nakupovanie bez obalov sa tak stáva populárne. A vrecúška, ktoré pomáhajú v boji proti plastom a proti plytvaniu s potravinami, urobia navyše ľuďom radosť a v kuchyni parádu.



**BRATISLAVA**, Matúšova 48, tel.: +421 2 59 429 911, e-mail: [info@stormware.sk](mailto:info@stormware.sk) | **ZVOLEN**, Nám. SNP 27, tel.: +421 45 54 02 530, e-mail: [zvolen@stormware.sk](mailto:zvolen@stormware.sk)  
**KOŠICE**, Michalovská 2, tel.: +421 55 72 87 571, e-mail: [kosice@stormware.sk](mailto:kosice@stormware.sk) | **ŽILINA** – konzultačná kancelária, Závodská cesta 2945/38, tel.: +421 41 76 31 503, e-mail: [zilina@stormware.sk](mailto:zilina@stormware.sk)

[www.pohoda.sk](http://www.pohoda.sk)